







Außentüren – Schwenkhaken

AS 2500

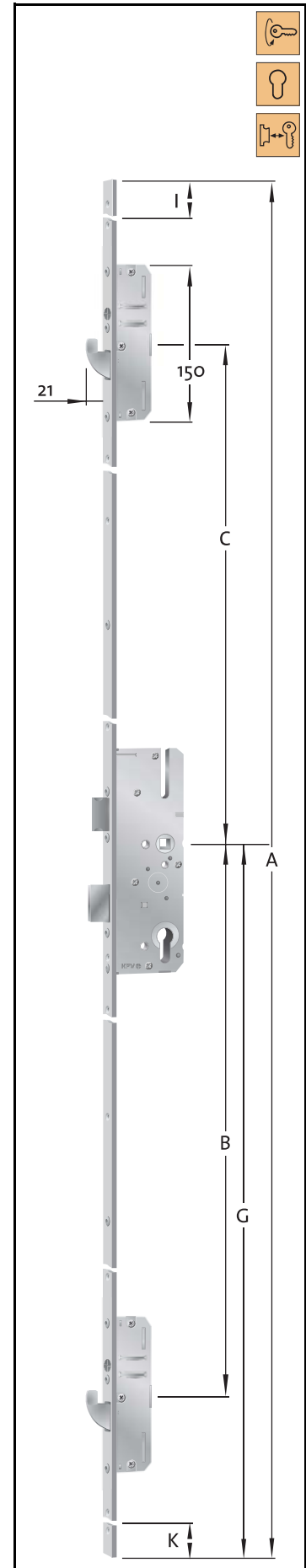
Mehrfachverriegelung mit Hauptschloss und 2 Schwenkhaken
25 und 30 mm Dorn = AS 9500

Art. Nr.	Stulp	Maße
AS 2500 F 16		16 x 3 mm
AS 2500 F 20		20 x 3 mm
AS 2500 F 24		24 x 3 mm
AS 2500 P 6/24		6 x 24 x 6 x 2 mm
AS 2500 P 6/22		6 x 22 x 6 x 2 mm

Entfernung	Dornmaß in mm													
 92	-	-	-	35	40	45	50	55	-	65	70	80	-	100
	-	-	-	20	20	20	20	20	-	20	20	20	-	20
	8 mm, 10 mm													

Varianten in mm							
		A	B	C	G	I	K
92 mm	B001	2170	760	730	1020	290	130
	B002	2170	760	730	1050	260	160
	B003*	2400	760	980	1020	270	130
	B004*	2400	760	980	1050	240	160
	B298	2170	760	605	1020	415	130
	B327	2170	760	605	1050	385	160

* Gilt nur bei Flachstulpen



1
2
3
4
5
6
7
8
9